

# easywash365+ kaikki ammattimaiseen autopesuun

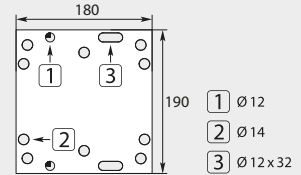
## easywash365+ autopesuloiden kattoasennettavat pesupuomit

### easywash365+ standard



Ruostumaton teräs. Asennusvalmiina kahdella integroidulla kääntöpyörällä ja ammattikäyttöön tarkoitettulla korkeapaineletkulla, jossa on jousi ja integroidut letkun taivutuksen rajoittajat. Akseli 2-kuulalaakeroitu ja kestovoideltu. Max. 275 bar / 90 °C

R+M Nr.	↔	⊕	⊖	⊞
109 766 954	1,750 mm	1/4" F	1/4" M	8.0 kg

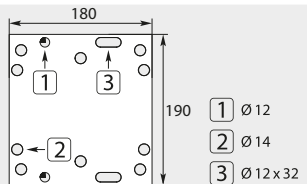


### easywash365+ pesupuomi-Z



Ruostumaton teräs. Asennusvalmiina kahdella integroidulla kääntöpyörällä ja ammattikäyttöön tarkoitettulla korkeapaineletkulla, jossa on jousi ja integroidut letkun taivutuksen rajoittajat. Akseli 2-kuulalaakeroitu ja kestovoideltu. Suunniteltu erityisesti kahden puomin käyttöön vierekkäin. Max. 275 bar / 90 °C

R+M Nr.	↔	⊕	⊖	⊞
109 765 926	1,550 mm	1/4" F	1/4" M	8.0 kg

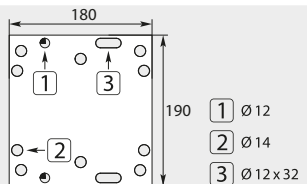


### easywash365+ tuplapesupuomit



Ruostumaton teräs. Asennusvalmis kolmella integroidulla kääntöpyörällä, ammattikäyttöön tarkoitettulla korkeapaineletkulla, jossa on jousi ja integroidut letkun taivutuksen rajoittajat. Akseli 2-kuulalaakeroitu ja kestovoideltu. Kehitetty erityisesti 2 eri käyttövälineelle. Max. 275 bar / 90 °C

R+M Nr.	↔	⊕	⊖	⊞
109 767 921	1,600 mm / 1,750 mm	1/4" F	1/4" M	13.5 kg

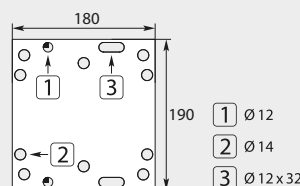


### easywash365+ moottoripyörän pesupuomit



Ruostumaton teräs. Asennusvalmiina kahdella integroidulla kääntöpyörällä ja ammattikäyttöön tarkoitettulla korkeapaineletkulla, jossa on jousi ja integroidut letkun taivutuksen rajoittajat. Akseli 2-kuulalaakeroitu ja kestovoideltu. Suunniteltu erityisesti käytettäväksi moottoripyöräpaikoissa. Max. 275 bar / 90 °C

R+M Nr.	↔	⊕	⊖	⊞
109 766 956	850 mm	1/4" F	1/4" M	5.9 kg



### Pyörivät easywash365+ osat pesupuomille



1/4" M BSP : 3/8" F NPT

R+M Nr.
108 409 26



1/4" M BSP : 3/8" F NPT

R+M Nr.
108 329 27

Symbolit ↔ pituus ⊕ tulo ⊖ meno ⊞ paino